

















**ELEZIONI DEL SENATO DELLA REPUBBLICA DEL 25/09/2022**

*Comune di Cori*

*Scrutinio*

**Circoscrizione Elettorale LAZIO - Collegio Plurinominale 2 - Collegio Uninominale 6**

Candidati		Liste Collegate al candidato del collegio Uninominale			(A) VOTI VALIDI AL CANDIDATO UNINOMINALE (B+C)	% Preferenza Candidato uninominale (A)	(B) DI CUI ESPRESSI SOLTANTO PER IL CANDIDATO UNINOMINALE	(C) DI CUI ESPRESSI LA/LE LISTA/E COLLEGATA/E	% Preferenza Lista/e Collegata/e (C)
n. d'ordine	Candidati	n. d'ordine	SIMBOLO	PARTITO/MOVIMENTO					
1	LUIGIA LOLLOBRIGIDA detta GINA	1		ITALIA SOVRANA E POPOLARE	<b>36</b>	0,71%	<b>0</b>	<b>36</b>	0,73%
2	CLAUDIO FAZZONE	2		FRATELLI D'ITALIA CON GIORGIA MELONI	<b>2.284</b>	44,93%	<b>35</b>	<b>1.463</b>	29,50%
		3		FORZA ITALIA				<b>329</b>	6,63%
		4		LEGA PER SALVINI PREMIER				<b>436</b>	8,79%
		5		NOI MODERATI/LUPI - TOTI - BRUGNARO - UDC				<b>21</b>	0,42%
3	MARIATERESA BELLOFATTO	6		ITALEXIT PER L'ITALIA	<b>61</b>	1,20%	<b>3</b>	<b>58</b>	1,17%
4	DOMENICO CARCONE	7		UNIONE POPOLARE CON DE MAGISTRIS	<b>92</b>	1,81%	<b>3</b>	<b>89</b>	1,79%
5	VIOLETTA TOMASSETTI	8		VITA	<b>7</b>	0,14%	<b>0</b>	<b>7</b>	0,14%
6	ADAMO PANTANO	9		AZIONE - ITALIA VIVA - CALENDÀ	<b>372</b>	7,32%	<b>10</b>	<b>362</b>	7,30%
7	ANNA SACCHETTI	10		MOVIMENTO 5 STELLE	<b>816</b>	16,05%	<b>24</b>	<b>792</b>	15,97%
8	EDOARDO CASTELLUCCI	11		PARTITO COMUNISTA ITALIANO	<b>81</b>	1,59%	<b>6</b>	<b>75</b>	1,51%
9	SERGIO MESSORE	12		+EUROPA	<b>1.328</b>	26,13%	<b>43</b>	<b>144</b>	2,90%
		13		PARTITO DEMOCRATICO - ITALIA DEMOCRATICA E PROGRESSISTA				<b>962</b>	19,40%
		14		IMPEGNO CIVICO LUIGI DI MAIO - CENTRO DEMOCRATICO				<b>39</b>	0,79%
		15		ALLEANZA VERDI E SINISTRA				<b>140</b>	2,82%
10	ROCCO D'ETTORRE	16		ALTERNATIVA PER L'ITALIA - NO GREEN PASS	<b>6</b>	0,12%	<b>0</b>	<b>6</b>	0,12%
<b>TOTALI VOTI VALIDI AL CANDIDATO UNINOMINALE ( B+C = A )</b>					<b>5.083</b>	94,50%			
<b>TOTALI VOTI VALIDI ESPRESSI SOLTANTO PER IL CANDIDATO UNINOMINALE (B)</b>							<b>124</b>		
<b>TOTALI VOTI VALIDI PER LE LISTE COLLEGATE (C)</b>								<b>4.959</b>	92,19%
<b>SCHEDE BIANCHE (D)</b>					<b>84</b>	1,56%			
<b>SCHEDE NULLE (E)</b>					<b>212</b>	3,94%			
SCHEDE CONTENENTI VOTI CONTESTATI E PROVVISORIAMENTE NON ASSEGNATI (F)					<b>0</b>	0,00%			
<b>TOTALE ( A + D+ E + F )</b>					<b>5.379</b>	100,00%			
<b>TOTALE DEI VOTANTI - Sezione Scrutate 9 su 9</b>					<b>5.379</b>				
					<b>2.717</b>		<b>2.662</b>	<b>8.013</b>	<b>67,13%</b>