


Elezioni Europee del 8 e 9 giugno 2024

Comune di Cori

Voti di preferenza


| LISTA | Sez 1 | Sez 2 | Sez 3 | Sez 4 | Sez 5 | Sez 5 | Sez 7 | Sez 8 | Sez 9 | TOT. | % | SIMBOLO |
|----------|-------|-------|-------|-------|-------|-------|-------|-------|-------|-----------|-------|---|
| LIBERTA' | 1 | 2 | 0 | 2 | 1 | 1 | 3 | 3 | 0 | 13 | 0,35% |  |

| | Candidato | Sez 1 | Sez 2 | Sez 3 | Sez 4 | Sez 5 | Sez 6 | Sez 7 | Sez 8 | Sez 9 | TOT. | % |
|----|---|----------|----------|----------|----------|----------|----------|----------|----------|----------|-----------|----------------|
| 1 | CATENO DE LUCA | 0 | 0 | 0 | 0 | 1 | 0 | 1 | 1 | 0 | 3 | 30,00% |
| 2 | LAURA CASTELLI | 0 | 0 | 0 | 0 | 0 | 0 | 0 | 1 | 0 | 1 | 10,00% |
| 3 | SERGIO DE CAPRIO DETTO CAPITANO ULTIMO | 0 | 0 | 0 | 1 | 0 | 0 | 0 | 0 | 0 | 1 | 10,00% |
| 4 | SABRINA AGUIARI DETTA SABRINA | 0 | 0 | 0 | 1 | 0 | 0 | 0 | 0 | 0 | 1 | 10,00% |
| 5 | FRANCESCO AMODEO | 0 | 0 | 0 | 2 | 0 | 0 | 0 | 0 | 0 | 2 | 20,00% |
| 6 | MARIA VERITA BODDI | 0 | 0 | 0 | 0 | 0 | 0 | 0 | 0 | 0 | 0 | 0,00% |
| 7 | CHIARA CAPRIOLI | 0 | 0 | 0 | 0 | 0 | 0 | 0 | 0 | 0 | 0 | 0,00% |
| 8 | KATIA CECCACCIO | 0 | 0 | 0 | 0 | 0 | 0 | 0 | 0 | 0 | 0 | 0,00% |
| 9 | EVELIN DI LUPIDIO | 0 | 0 | 0 | 0 | 0 | 0 | 0 | 0 | 0 | 0 | 0,00% |
| 10 | ANTONINO GALLONI | 0 | 0 | 0 | 0 | 0 | 0 | 0 | 0 | 0 | 0 | 0,00% |
| 11 | ANTONIO GIGLIOLI | 0 | 0 | 0 | 0 | 0 | 0 | 0 | 0 | 0 | 0 | 0,00% |
| 12 | MONICA NATALI | 0 | 0 | 0 | 0 | 0 | 0 | 0 | 0 | 0 | 0 | 0,00% |
| 13 | SERGIO PIROZZI | 0 | 0 | 0 | 0 | 0 | 0 | 0 | 0 | 0 | 0 | 0,00% |
| 14 | ENRICO RIZZI | 0 | 0 | 0 | 0 | 0 | 0 | 1 | 1 | 0 | 2 | 20,00% |
| 15 | LAURA SILO | 0 | 0 | 0 | 0 | 0 | 0 | 0 | 0 | 0 | 0 | 0,00% |
| | TOT. LISTA | 0 | 0 | 0 | 4 | 1 | 0 | 2 | 3 | 0 | 10 | 100,00% |

Elezioni Europee del 8 e 9 giugno 2024

Comune di Cori

Voti di preferenza

| LISTA | Sez 1 | Sez 2 | Sez 3 | Sez 4 | Sez 5 | Sez 5 | Sez 7 | Sez 8 | Sez 9 | TOT. | % | SIMBOLO |
|-------------------|-------|-------|-------|-------|-------|-------|-------|-------|-------|--------------|---------------|---|
| FRATELLI D'ITALIA | 150 | 140 | 77 | 119 | 145 | 115 | 169 | 159 | 197 | 1.271 | 34,05% |  |

| Candidato | Sez 1 | Sez 2 | Sez 3 | Sez 4 | Sez 5 | Sez 6 | Sez 7 | Sez 8 | Sez 9 | TOT. | % |
|--|------------|------------|-----------|------------|------------|------------|------------|------------|------------|--------------|----------------|
| 1 GIORGIA MELONI DETTA GIORGIA | 87 | 83 | 40 | 75 | 78 | 62 | 84 | 97 | 107 | 713 | 44,93% |
| 2 NICOLA PROCACCINI | 49 | 63 | 19 | 46 | 37 | 37 | 43 | 54 | 66 | 414 | 26,09% |
| 3 CARLA CAPIELLO | 0 | 3 | 0 | 1 | 4 | 1 | 35 | 15 | 17 | 76 | 4,79% |
| 4 FRANCESCO CARDUCCI ARTENISIO DETTO CARDUCCI | 0 | 0 | 0 | 5 | 8 | 0 | 3 | 3 | 9 | 28 | 1,76% |
| 5 DORINA CASADEI | 1 | 1 | 0 | 2 | 0 | 0 | 1 | 2 | 0 | 7 | 0,44% |
| 6 CARLO CICCIOLO | 0 | 1 | 5 | 4 | 4 | 2 | 7 | 1 | 2 | 26 | 1,64% |
| 7 CIVITA DI RUSSO DETTA CIVITA | 18 | 10 | 1 | 21 | 8 | 10 | 6 | 4 | 5 | 83 | 5,23% |
| 8 MARIO PELLEGRINI | 0 | 0 | 0 | 0 | 0 | 0 | 0 | 0 | 1 | 1 | 0,06% |
| 9 ANITA PRIVITERA | 0 | 0 | 0 | 0 | 0 | 0 | 0 | 0 | 0 | 0 | 0,00% |
| 10 MARIA VERONICA ROSSI | 0 | 1 | 0 | 0 | 0 | 0 | 3 | 0 | 3 | 7 | 0,44% |
| 11 ANTONELLA SBERNA | 13 | 7 | 3 | 7 | 6 | 4 | 9 | 18 | 27 | 94 | 5,92% |
| 12 MARCO SQUARTA | 0 | 2 | 1 | 3 | 2 | 1 | 8 | 4 | 2 | 23 | 1,45% |
| 13 FRANCESCO TORSELLI | 0 | 0 | 1 | 0 | 0 | 0 | 1 | 4 | 0 | 6 | 0,38% |
| 14 STEFANO TOZZI | 29 | 25 | 9 | 11 | 9 | 12 | 0 | 8 | 2 | 105 | 6,62% |
| 15 MANUEL VESCOVI | 0 | 0 | 0 | 0 | 0 | 1 | 0 | 0 | 3 | 4 | 0,25% |
| TOT. LISTA | 197 | 196 | 79 | 175 | 156 | 130 | 200 | 210 | 244 | 1.587 | 100,00% |

Elezioni Europee del 8 e 9 giugno 2024

Comune di Cori

Voti di preferenza




| LISTA | Sez 1 | Sez 2 | Sez 3 | Sez 4 | Sez 5 | Sez 5 | Sez 7 | Sez 8 | Sez 9 | TOT. | % | SIMBOLO |
|--|-------|-------|-------|-------|-------|-------|-------|-------|-------|------------|-------|---------|
| FORZA ITALIA - NOI MODERATI - PPE | 19 | 21 | 8 | 23 | 21 | 17 | 22 | 31 | 22 | 184 | 4,93% | |

| Candidato | Sez 1 | Sez 2 | Sez 3 | Sez 4 | Sez 5 | Sez 6 | Sez 7 | Sez 8 | Sez 9 | TOT. | % |
|---|-----------|-----------|----------|-----------|-----------|-----------|-----------|-----------|-----------|------------|----------------|
| 1 ANTONIO TAJANI | 11 | 7 | 1 | 8 | 5 | 10 | 9 | 17 | 10 | 78 | 42,62% |
| 2 FRANCESCA PEPPUCCI | 0 | 0 | 0 | 1 | 0 | 1 | 0 | 3 | 0 | 5 | 2,73% |
| 3 SALVATORE DE MEO | 8 | 4 | 2 | 12 | 3 | 2 | 1 | 2 | 5 | 39 | 21,31% |
| 4 ALESSANDRA MUSSOLINI | 2 | 3 | 0 | 0 | 0 | 0 | 1 | 5 | 1 | 12 | 6,56% |
| 5 GIORGIO SILLI | 1 | 0 | 1 | 0 | 0 | 1 | 0 | 1 | 0 | 4 | 2,19% |
| 6 MARCO BALDASSARRI | 0 | 0 | 0 | 0 | 0 | 0 | 0 | 0 | 0 | 0 | 0,00% |
| 7 ROSSELLA CHIUSAROLI DETTA CHIUSI DETTA ROS | 2 | 0 | 0 | 5 | 0 | 1 | 0 | 0 | 2 | 10 | 5,46% |
| 8 GRAZIELLA CIRIACI | 0 | 0 | 0 | 0 | 0 | 0 | 0 | 1 | 0 | 1 | 0,55% |
| 9 VALENTINA CORSETTI | 0 | 0 | 0 | 0 | 0 | 0 | 0 | 0 | 0 | 0 | 0,00% |
| 10 MARIA CHIARA FAZIO DETTA CHIARA FAZIO | 1 | 0 | 1 | 0 | 0 | 0 | 1 | 0 | 0 | 3 | 1,64% |
| 11 JACOPO MARIA FERRI | 0 | 0 | 0 | 0 | 0 | 0 | 0 | 0 | 0 | 0 | 0,00% |
| 12 ALESSANDRO GHINELLI | 0 | 0 | 0 | 0 | 0 | 0 | 0 | 0 | 0 | 0 | 0,00% |
| 13 LORENZO GRASSINI | 0 | 0 | 0 | 0 | 0 | 0 | 0 | 0 | 0 | 0 | 0,00% |
| 14 TIZIANA PEPE ESPOSITO DETTA PEPE | 0 | 1 | 0 | 0 | 2 | 0 | 3 | 7 | 7 | 20 | 10,93% |
| 15 RENATA POLVERINI | 4 | 0 | 0 | 4 | 0 | 1 | 1 | 0 | 1 | 11 | 6,01% |
| TOT. LISTA | 29 | 15 | 5 | 30 | 10 | 16 | 16 | 36 | 26 | 183 | 100,00% |

Elezioni Europee del 8 e 9 giugno 2024

Comune di Cori

Voti di preferenza


| LISTA | Sez 1 | Sez 2 | Sez 3 | Sez 4 | Sez 5 | Sez 5 | Sez 7 | Sez 8 | Sez 9 | TOT. | % | SIMBOLO |
|----------------------------------|-------|-------|-------|-------|-------|-------|-------|-------|-------|------------|--------------|---|
| ALLEANZA VERDI E SINISTRA | 17 | 13 | 18 | 33 | 35 | 33 | 35 | 25 | 35 | 244 | 6,54% |  |

| Candidato | Sez 1 | Sez 2 | Sez 3 | Sez 4 | Sez 5 | Sez 6 | Sez 7 | Sez 8 | Sez 9 | TOT. | % |
|---------------------------------------|----------|----------|-----------|-----------|-----------|-----------|-----------|-----------|-----------|------------|----------------|
| 1 IGNAZIO ROBERTO MARIA MARINO | 3 | 2 | 3 | 7 | 7 | 9 | 7 | 4 | 3 | 45 | 27,27% |
| 2 MARILENA GRASSADONIA | 0 | 0 | 1 | 2 | 4 | 3 | 9 | 4 | 0 | 23 | 13,94% |
| 3 MASSIMILIANO SMERIGLIO | 1 | 1 | 1 | 3 | 7 | 0 | 10 | 4 | 13 | 40 | 24,24% |
| 4 LUCA BOCCOLI | 0 | 0 | 2 | 0 | 1 | 1 | 1 | 1 | 1 | 7 | 4,24% |
| 5 FRANCESCA ARCA | 2 | 0 | 0 | 1 | 0 | 4 | 0 | 1 | 0 | 8 | 4,85% |
| 6 CECILIA BASSI | 0 | 0 | 0 | 0 | 0 | 0 | 2 | 0 | 0 | 2 | 1,21% |
| 7 PAOLA BERNASCONI | 0 | 0 | 2 | 0 | 1 | 0 | 0 | 1 | 0 | 4 | 2,42% |
| 8 LUCIANO CONTE DETTO LUCIO | 0 | 0 | 0 | 0 | 0 | 0 | 1 | 0 | 0 | 1 | 0,61% |
| 9 LUCREZIA IURLARO | 0 | 0 | 0 | 1 | 1 | 1 | 3 | 1 | 0 | 7 | 4,24% |
| 10 ANTONIO NATALI | 0 | 0 | 0 | 0 | 0 | 0 | 0 | 0 | 0 | 0 | 0,00% |
| 11 CHRISTIAN RAIMO | 0 | 0 | 4 | 1 | 2 | 3 | 8 | 1 | 0 | 19 | 11,52% |
| 12 AGNESE SANTARELLI | 0 | 0 | 2 | 0 | 1 | 2 | 0 | 0 | 0 | 5 | 3,03% |
| 13 SABRINA SANTELLI | 0 | 0 | 0 | 0 | 0 | 0 | 0 | 0 | 0 | 0 | 0,00% |
| 14 PIERLUIGI VOSSI | 0 | 0 | 0 | 0 | 0 | 0 | 1 | 0 | 0 | 1 | 0,61% |
| 15 SERGIO ULGIATI | 0 | 0 | 0 | 2 | 1 | 0 | 0 | 0 | 0 | 3 | 1,82% |
| TOT. LISTA | 6 | 3 | 15 | 17 | 25 | 23 | 42 | 17 | 17 | 165 | 100,00% |

Elezioni Europee del 8 e 9 giugno 2024

Comune di Cori

Voti di preferenza


| LISTA | Sez 1 | Sez 2 | Sez 3 | Sez 4 | Sez 5 | Sez 5 | Sez 7 | Sez 8 | Sez 9 | TOT. | % | SIMBOLO |
|----------------------|-------|-------|-------|-------|-------|-------|-------|-------|-------|------------|-------|---|
| LEGA SALVINI PREMIER | 21 | 20 | 26 | 14 | 16 | 13 | 23 | 26 | 32 | 191 | 5,12% |  |

| Candidato | Sez 1 | Sez 2 | Sez 3 | Sez 4 | Sez 5 | Sez 6 | Sez 7 | Sez 8 | Sez 9 | TOT. | % |
|---|-----------|-----------|-----------|-----------|----------|-----------|-----------|-----------|-----------|------------|----------------|
| 1 ROBERTO VANNACCI | 10 | 6 | 12 | 10 | 8 | 5 | 10 | 11 | 15 | 87 | 50,29% |
| 2 SUSANNA CECCARDI DETTA SUSANNA, DETTA SUSI | 2 | 0 | 7 | 2 | 0 | 2 | 7 | 5 | 3 | 28 | 16,18% |
| 3 CLAUDIO BORGHI DETTO BORGHI AQUILINI | 0 | 0 | 5 | 1 | 1 | 1 | 1 | 0 | 2 | 11 | 6,36% |
| 4 ANNA BONFRISCO DETTA CINZIA | 1 | 0 | 0 | 0 | 0 | 0 | 0 | 0 | 0 | 1 | 0,58% |
| 5 MIRCO CARLONI | 0 | 0 | 0 | 0 | 0 | 0 | 0 | 0 | 0 | 0 | 0,00% |
| 6 VALERIA ALESSANDRINI | 0 | 0 | 0 | 0 | 0 | 1 | 0 | 0 | 0 | 1 | 0,58% |
| 7 MARIO ABRUZZESE | 1 | 0 | 0 | 1 | 0 | 0 | 0 | 0 | 0 | 2 | 1,16% |
| 8 DAVIDE BORDONI | 0 | 0 | 0 | 0 | 0 | 1 | 9 | 5 | 5 | 20 | 11,56% |
| 9 FRANCO CARDINALE | 0 | 0 | 0 | 0 | 0 | 0 | 0 | 0 | 0 | 0 | 0,00% |
| 10 LAURA CARTAGINESE | 0 | 0 | 0 | 0 | 0 | 0 | 0 | 0 | 0 | 0 | 0,00% |
| 11 FRANCESCA DIONISI | 0 | 0 | 0 | 0 | 0 | 0 | 0 | 0 | 0 | 0 | 0,00% |
| 12 ANNA MENGHI | 0 | 0 | 0 | 0 | 0 | 0 | 0 | 0 | 0 | 0 | 0,00% |
| 13 GIOVANNA MIELE | 5 | 4 | 2 | 2 | 0 | 1 | 1 | 1 | 6 | 22 | 12,72% |
| 14 ANTONIO TACCONI | 0 | 0 | 0 | 1 | 0 | 0 | 0 | 0 | 0 | 1 | 0,58% |
| 15 MATILDE TASSELLI IN TRAMAGLI | 0 | 0 | 0 | 0 | 0 | 0 | 0 | 0 | 0 | 0 | 0,00% |
| TOT. LISTA | 19 | 10 | 26 | 17 | 9 | 11 | 28 | 22 | 31 | 173 | 100,00% |

Elezioni Europee del 8 e 9 giugno 2024

Comune di Cori

Voti di preferenza

| LISTA | Sez 1 | Sez 2 | Sez 3 | Sez 4 | Sez 5 | Sez 5 | Sez 7 | Sez 8 | Sez 9 | TOT. | % | SIMBOLO |
|--------------------|-------|-------|-------|-------|-------|-------|-------|-------|-------|------------|--------|---|
| MOVIMENTO 5 STELLE | 49 | 61 | 45 | 49 | 47 | 40 | 48 | 38 | 37 | 414 | 11,09% |  |




| | Candidato | Sez 1 | Sez 2 | Sez 3 | Sez 4 | Sez 5 | Sez 6 | Sez 7 | Sez 8 | Sez 9 | TOT. | % |
|----|----------------------------|-----------|-----------|-----------|-----------|-----------|-----------|-----------|-----------|-----------|------------|----------------|
| 1 | CAROLINA MORACE | 2 | 6 | 2 | 6 | 2 | 8 | 11 | 5 | 3 | 45 | 19,57% |
| 2 | DARIO TAMBURRANO | 0 | 2 | 0 | 3 | 0 | 3 | 3 | 3 | 1 | 15 | 6,52% |
| 3 | GIANLUCA FERRARA | 2 | 0 | 0 | 0 | 2 | 5 | 1 | 1 | 1 | 12 | 5,22% |
| 4 | GIOVANNA BASILE | 0 | 1 | 0 | 0 | 0 | 2 | 1 | 1 | 2 | 7 | 3,04% |
| 5 | GIUSY ESPOSITO DETTA GIUSI | 1 | 0 | 1 | 1 | 0 | 0 | 0 | 0 | 2 | 5 | 2,17% |
| 6 | VALENTINA FAZIO | 4 | 3 | 0 | 6 | 4 | 4 | 1 | 4 | 1 | 27 | 11,74% |
| 7 | FEDERICA LAURETTI | 6 | 12 | 13 | 5 | 4 | 11 | 7 | 2 | 3 | 63 | 27,39% |
| 8 | GIULIANO PACETTI | 1 | 1 | 1 | 0 | 1 | 0 | 1 | 0 | 1 | 6 | 2,61% |
| 9 | STEFANIA VOLPI | 1 | 0 | 0 | 0 | 0 | 1 | 0 | 0 | 0 | 2 | 0,87% |
| 10 | SERGIO ROMAGNOLI | 0 | 0 | 0 | 0 | 0 | 0 | 0 | 0 | 0 | 0 | 0,00% |
| 11 | MIRELLA EMILIOZZI | 0 | 0 | 0 | 0 | 0 | 0 | 0 | 0 | 1 | 1 | 0,43% |
| 12 | VALENTINA POCOCACIO | 0 | 0 | 0 | 0 | 0 | 0 | 0 | 0 | 0 | 0 | 0,00% |
| 13 | EMANUELE CECCATO | 5 | 13 | 3 | 5 | 5 | 6 | 2 | 1 | 1 | 41 | 17,83% |
| 14 | LUCA ALLOATTI | 0 | 0 | 0 | 0 | 0 | 0 | 0 | 0 | 1 | 1 | 0,43% |
| 15 | STEFANO CECERE | 0 | 1 | 1 | 0 | 0 | 1 | 0 | 0 | 2 | 5 | 2,17% |
| | TOT. LISTA | 22 | 39 | 21 | 26 | 18 | 41 | 27 | 17 | 19 | 230 | 100,00% |

Elezioni Europee del 8 e 9 giugno 2024

Comune di Cori

Voti di preferenza

| LISTA | Sez 1 | Sez 2 | Sez 3 | Sez 4 | Sez 5 | Sez 5 | Sez 7 | Sez 8 | Sez 9 | TOT. | % | SIMBOLO |
|----------------------|-------|-------|-------|-------|-------|-------|-------|-------|-------|------|-------|---|
| ALTERNATIVA POPOLARE | 2 | 0 | 0 | 0 | 0 | 0 | 0 | 2 | 2 | 6 | 0,16% |  |




| | Candidato | Sez 1 | Sez 2 | Sez 3 | Sez 4 | Sez 5 | Sez 6 | Sez 7 | Sez 8 | Sez 9 | TOT. | % |
|----|---------------------------|----------|----------|----------|----------|----------|----------|----------|----------|----------|----------|----------------|
| 1 | LUCA PALAMARA | 1 | 0 | 0 | 0 | 0 | 0 | 0 | 0 | 0 | 1 | 12,50% |
| 2 | PAOLA PINCARDINI | 1 | 0 | 0 | 0 | 0 | 0 | 0 | 0 | 0 | 1 | 12,50% |
| 3 | STEFANO BANDECCHI | 2 | 0 | 0 | 0 | 0 | 0 | 0 | 2 | 0 | 4 | 50,00% |
| 4 | COSTANZA VACCARO | 0 | 0 | 0 | 0 | 0 | 0 | 0 | 0 | 0 | 0 | 0,00% |
| 5 | CRISTIAN BRUTTI | 0 | 0 | 0 | 0 | 0 | 0 | 0 | 0 | 0 | 0 | 0,00% |
| 6 | ROBERTA FABIANI | 0 | 0 | 0 | 0 | 0 | 0 | 0 | 0 | 0 | 0 | 0,00% |
| 7 | RICCARDO MASSA | 0 | 0 | 0 | 0 | 0 | 0 | 0 | 0 | 0 | 0 | 0,00% |
| 8 | VIRGINIA MANCORI | 0 | 0 | 0 | 0 | 0 | 0 | 0 | 0 | 0 | 0 | 0,00% |
| 9 | FRANCESCO PETRELLI | 0 | 0 | 0 | 0 | 0 | 0 | 0 | 0 | 0 | 0 | 0,00% |
| 10 | ROBERTA MARINACCIO | 0 | 0 | 0 | 0 | 0 | 0 | 0 | 1 | 0 | 1 | 12,50% |
| 11 | MARIANO LEONI DETTO LEONE | 0 | 0 | 0 | 0 | 0 | 0 | 0 | 0 | 0 | 0 | 0,00% |
| 12 | SARA PIROLI | 0 | 0 | 0 | 0 | 0 | 0 | 0 | 1 | 0 | 1 | 12,50% |
| 13 | VALTER ANDREA VILLANI | 0 | 0 | 0 | 0 | 0 | 0 | 0 | 0 | 0 | 0 | 0,00% |
| 14 | STEFANIA ORLANDO | 0 | 0 | 0 | 0 | 0 | 0 | 0 | 0 | 0 | 0 | 0,00% |
| 15 | MIRELLA SCARFO' | 0 | 0 | 0 | 0 | 0 | 0 | 0 | 0 | 0 | 0 | 0,00% |
| | TOT. LISTA | 4 | 0 | 0 | 0 | 0 | 0 | 0 | 4 | 0 | 8 | 100,00% |

Elezioni Europee del 8 e 9 giugno 2024

Comune di Cori

Voti di preferenza


| LISTA | Sez 1 | Sez 2 | Sez 3 | Sez 4 | Sez 5 | Sez 5 | Sez 7 | Sez 8 | Sez 9 | TOT. | % | SIMBOLO |
|----------------------|-------|-------|-------|-------|-------|-------|-------|-------|-------|------------|-------|---|
| STATI UNITI D'EUROPA | 44 | 29 | 16 | 26 | 21 | 13 | 22 | 14 | 21 | 206 | 5,52% |  |

| Candidato | Sez 1 | Sez 2 | Sez 3 | Sez 4 | Sez 5 | Sez 6 | Sez 7 | Sez 8 | Sez 9 | TOT. | % |
|---|-----------|-----------|-----------|-----------|-----------|-----------|-----------|-----------|-----------|------------|----------------|
| 1 GIOVANNI DOMENICO CAIAZZA DETTO GIAN DOMENICO CAIAZZA | 0 | 1 | 3 | 1 | 0 | 1 | 0 | 0 | 1 | 7 | 2,97% |
| 2 EMMA BONINO | 1 | 7 | 3 | 3 | 3 | 2 | 2 | 5 | 4 | 30 | 12,71% |
| 3 MARIETTA TIDEI | 3 | 5 | 0 | 3 | 0 | 1 | 9 | 1 | 1 | 23 | 9,75% |
| 4 ERIC MAURITIN JOZSEF | 0 | 0 | 0 | 1 | 0 | 0 | 0 | 0 | 0 | 1 | 0,42% |
| 5 EMANUELA PISTOIA | 0 | 0 | 0 | 0 | 1 | 0 | 0 | 0 | 0 | 1 | 0,42% |
| 6 ROSA MARIA DI GIORGI | 0 | 0 | 0 | 0 | 0 | 0 | 0 | 0 | 0 | 0 | 0,00% |
| 7 OLGA SURINOVA | 0 | 0 | 0 | 0 | 0 | 0 | 0 | 0 | 0 | 0 | 0,00% |
| 8 GERARDO STEFANELLI DETTO STEFANO | 37 | 15 | 7 | 14 | 10 | 7 | 8 | 2 | 2 | 102 | 43,22% |
| 9 GIANLUCA CARLO MISURACA | 0 | 0 | 0 | 0 | 0 | 0 | 0 | 0 | 0 | 0 | 0,00% |
| 10 SILVIA BERTOLUCCI | 0 | 1 | 0 | 0 | 0 | 0 | 0 | 1 | 0 | 2 | 0,85% |
| 11 MANUELA ALBERTELLA | 0 | 0 | 0 | 0 | 0 | 0 | 0 | 0 | 0 | 0 | 0,00% |
| 12 GIUSEPPINA BONAVIRI | 0 | 0 | 0 | 0 | 0 | 0 | 3 | 3 | 4 | 10 | 4,24% |
| 13 FRANCESCO CAPPELLETTI | 0 | 0 | 0 | 0 | 0 | 0 | 0 | 0 | 1 | 1 | 0,42% |
| 14 TIZIANO BUSCA | 0 | 0 | 0 | 0 | 0 | 0 | 2 | 3 | 2 | 7 | 2,97% |
| 15 MATTEO RENZI | 7 | 9 | 5 | 5 | 4 | 3 | 6 | 4 | 9 | 52 | 22,03% |
| TOT. LISTA | 48 | 38 | 18 | 27 | 18 | 14 | 30 | 19 | 24 | 236 | 100,00% |

Elezioni Europee del 8 e 9 giugno 2024

Comune di Cori

Voti di preferenza

| LISTA | Sez 1 | Sez 2 | Sez 3 | Sez 4 | Sez 5 | Sez 5 | Sez 7 | Sez 8 | Sez 9 | TOT. | % | SIMBOLO |
|--|-------|-------|-------|-------|-------|-------|-------|-------|-------|-----------|--------------|---|
| DEMOCRAZIA SOVRANA POPOLARE | 2 | 4 | 8 | 2 | 0 | 0 | 0 | 4 | 0 | 20 | 0,54% |  |




| | Candidato | Sez 1 | Sez 2 | Sez 3 | Sez 4 | Sez 5 | Sez 6 | Sez 7 | Sez 8 | Sez 9 | TOT. | % |
|----|-----------------------|----------|----------|----------|----------|----------|----------|----------|----------|----------|-----------|----------------|
| 1 | MARCO RIZZO | 2 | 2 | 2 | 1 | 0 | 0 | 0 | 0 | 0 | 7 | 53,85% |
| 2 | ANTONELLA D'ANGELI | 0 | 0 | 0 | 0 | 0 | 0 | 0 | 0 | 0 | 0 | 0,00% |
| 3 | FRANCESCO TOSCANO | 0 | 0 | 3 | 1 | 0 | 0 | 0 | 0 | 0 | 4 | 30,77% |
| 4 | GLAUCO BENIGNI | 0 | 0 | 0 | 0 | 0 | 0 | 0 | 0 | 0 | 0 | 0,00% |
| 5 | CARLA BRESCHI | 0 | 0 | 1 | 0 | 0 | 0 | 0 | 0 | 0 | 1 | 7,69% |
| 6 | ANTONELLO CRESTI | 0 | 0 | 0 | 0 | 0 | 0 | 0 | 0 | 0 | 0 | 0,00% |
| 7 | MARIANELLA FIORAVANTI | 0 | 0 | 0 | 0 | 0 | 0 | 0 | 0 | 0 | 0 | 0,00% |
| 8 | ALFIO KRANCIC | 0 | 0 | 0 | 0 | 0 | 0 | 0 | 0 | 0 | 0 | 0,00% |
| 9 | BARBARA MANCIERI | 0 | 0 | 0 | 0 | 0 | 0 | 0 | 0 | 0 | 0 | 0,00% |
| 10 | GIOVANNI MASOTTI | 0 | 0 | 0 | 0 | 0 | 0 | 0 | 0 | 0 | 0 | 0,00% |
| 11 | BEATRICE SPITONI | 0 | 0 | 0 | 0 | 0 | 0 | 0 | 0 | 0 | 0 | 0,00% |
| 12 | ENZO PENNETTA | 0 | 0 | 1 | 0 | 0 | 0 | 0 | 0 | 0 | 1 | 7,69% |
| 13 | FRANCESCA VENDITTI | 0 | 0 | 0 | 0 | 0 | 0 | 0 | 0 | 0 | 0 | 0,00% |
| 14 | BRUNO SCAPINI | 0 | 0 | 0 | 0 | 0 | 0 | 0 | 0 | 0 | 0 | 0,00% |
| 15 | MARIA ANTONIETTA ZOLA | 0 | 0 | 0 | 0 | 0 | 0 | 0 | 0 | 0 | 0 | 0,00% |
| | TOT. LISTA | 2 | 2 | 7 | 2 | 0 | 0 | 0 | 0 | 0 | 13 | 100,00% |

Elezioni Europee del 8 e 9 giugno 2024

Comune di Cori

Voti di preferenza

| LISTA | Sez 1 | Sez 2 | Sez 3 | Sez 4 | Sez 5 | Sez 5 | Sez 7 | Sez 8 | Sez 9 | TOT. | % | SIMBOLO |
|----------------------------|-------|-------|-------|-------|-------|-------|-------|-------|-------|------------|--------------|---|
| PACE TERRA DIGNITA' | 10 | 13 | 5 | 16 | 10 | 9 | 11 | 13 | 23 | 110 | 2,95% |  |

| | Candidato | Sez 1 | Sez 2 | Sez 3 | Sez 4 | Sez 5 | Sez 6 | Sez 7 | Sez 8 | Sez 9 | TOT. | % |
|----|------------------------------------|-----------|-----------|----------|-----------|----------|-----------|-----------|-----------|-----------|------------|----------------|
| 1 | MICHELE SANTORO | 7 | 6 | 2 | 6 | 4 | 8 | 6 | 6 | 16 | 61 | 53,04% |
| 2 | BENEDETTA SABENE | 2 | 0 | 1 | 2 | 1 | 1 | 0 | 0 | 0 | 7 | 6,09% |
| 3 | RANIERO LUIGI LA VALLE | 0 | 1 | 0 | 1 | 0 | 0 | 0 | 0 | 0 | 2 | 1,74% |
| 4 | FABIO ALBERTI | 1 | 1 | 0 | 1 | 2 | 1 | 0 | 0 | 0 | 6 | 5,22% |
| 5 | GINEVRA ROBERTA BOMPIANI | 1 | 0 | 0 | 0 | 0 | 0 | 0 | 0 | 0 | 1 | 0,87% |
| 6 | GIULIA CIAFREI | 1 | 0 | 0 | 1 | 1 | 3 | 6 | 6 | 10 | 28 | 24,35% |
| 7 | ANGELICA GATTI | 0 | 0 | 0 | 0 | 0 | 0 | 0 | 0 | 0 | 0 | 0,00% |
| 8 | ALI KHALIL DETTO ALI RASHID | 0 | 0 | 0 | 0 | 0 | 0 | 0 | 0 | 2 | 2 | 1,74% |
| 9 | MARTA GRANDE | 0 | 0 | 0 | 0 | 0 | 0 | 0 | 0 | 0 | 0 | 0,00% |
| 10 | ROBERTO MANCINI | 0 | 0 | 0 | 0 | 0 | 0 | 0 | 0 | 0 | 0 | 0,00% |
| 11 | ELENA MAZZONI | 0 | 0 | 0 | 0 | 0 | 0 | 0 | 0 | 1 | 1 | 0,87% |
| 12 | TIZIANO REA | 0 | 0 | 0 | 0 | 0 | 0 | 0 | 0 | 0 | 0 | 0,00% |
| 13 | RITA SCAPINELLI | 0 | 0 | 0 | 0 | 0 | 0 | 0 | 0 | 0 | 0 | 0,00% |
| 14 | VAURO SENESI DETTO VAURO | 1 | 1 | 0 | 1 | 1 | 0 | 0 | 0 | 2 | 6 | 5,22% |
| 15 | ROBERTA SFORZA | 0 | 1 | 0 | 0 | 0 | 0 | 0 | 0 | 0 | 1 | 0,87% |
| | TOT. LISTA | 13 | 10 | 3 | 12 | 9 | 13 | 12 | 12 | 31 | 115 | 100,00% |

Elezioni Europee del 8 e 9 giugno 2024

Comune di Cori

Voti di preferenza


| LISTA | Sez 1 | Sez 2 | Sez 3 | Sez 4 | Sez 5 | Sez 5 | Sez 7 | Sez 8 | Sez 9 | TOT. | % | SIMBOLO |
|----------------------------|-------|-------|-------|-------|-------|-------|-------|-------|-------|--------------|---------------|---------|
| PARTITO DEMOCRATICO | 174 | 118 | 95 | 160 | 134 | 105 | 54 | 88 | 76 | 1.004 | 26,90% | |

| Candidato | Sez 1 | Sez 2 | Sez 3 | Sez 4 | Sez 5 | Sez 6 | Sez 7 | Sez 8 | Sez 9 | TOT. | % |
|--|------------|------------|------------|------------|------------|------------|-----------|-----------|-----------|--------------|----------------|
| 1 ELENA ETHEL SCHLEIN DETTA ELLY | 39 | 25 | 28 | 28 | 26 | 17 | 7 | 15 | 19 | 204 | 18,75% |
| 2 NICOLA ZINGARETTI | 25 | 20 | 8 | 16 | 12 | 13 | 7 | 21 | 9 | 131 | 12,04% |
| 3 CAMILLA LAURETI | 10 | 5 | 4 | 11 | 7 | 3 | 3 | 6 | 1 | 50 | 4,60% |
| 4 MARCO TARQUINIO | 15 | 10 | 12 | 18 | 13 | 3 | 3 | 2 | 7 | 83 | 7,63% |
| 5 BEATRICE COVASSI | 3 | 0 | 0 | 5 | 2 | 0 | 1 | 0 | 0 | 11 | 1,01% |
| 6 DARIO NARDELLA | 13 | 5 | 3 | 7 | 6 | 8 | 6 | 9 | 3 | 60 | 5,51% |
| 7 DANIELA RONDINELLI | 3 | 4 | 1 | 3 | 2 | 0 | 1 | 1 | 0 | 15 | 1,38% |
| 8 MATTEO RICCI | 75 | 42 | 37 | 52 | 46 | 40 | 6 | 18 | 14 | 330 | 30,33% |
| 9 ELENA PATRIZIA IMPROTA DETTA ELENA IMPROTA | 2 | 2 | 0 | 1 | 2 | 0 | 0 | 0 | 0 | 7 | 0,64% |
| 10 HUMBERTO INSOLERA | 1 | 0 | 0 | 1 | 1 | 1 | 0 | 1 | 0 | 5 | 0,46% |
| 11 ALESSIA MORANI | 36 | 25 | 17 | 27 | 24 | 25 | 3 | 8 | 7 | 172 | 15,81% |
| 12 MARCO PACCIOTTI DETTO PACIOTTI DETTO MARCO | 1 | 0 | 0 | 5 | 1 | 0 | 3 | 0 | 1 | 11 | 1,01% |
| 13 TERESA BARTOLI | 2 | 0 | 2 | 0 | 0 | 0 | 1 | 2 | 0 | 7 | 0,64% |
| 14 ANTONIO MAZZEO | 0 | 0 | 0 | 0 | 1 | 0 | 0 | 0 | 0 | 1 | 0,09% |
| 15 MICHELE FRANCHI | 0 | 0 | 0 | 0 | 1 | 0 | 0 | 0 | 0 | 1 | 0,09% |
| TOT. LISTA | 225 | 138 | 112 | 174 | 144 | 110 | 41 | 83 | 61 | 1.088 | 100,00% |

Elezioni Europee del 8 e 9 giugno 2024

Comune di Cori

Voti di preferenza

| LISTA | Sez 1 | Sez 2 | Sez 3 | Sez 4 | Sez 5 | Sez 5 | Sez 7 | Sez 8 | Sez 9 | TOT. | % | SIMBOLO |
|------------------------|-------|-------|-------|-------|-------|-------|-------|-------|-------|-----------|--------------|---|
| AZIONE - SIAMO EUROPEI | 11 | 7 | 8 | 5 | 11 | 8 | 4 | 9 | 7 | 70 | 1,88% |  |



| | Candidato | Sez 1 | Sez 2 | Sez 3 | Sez 4 | Sez 5 | Sez 6 | Sez 7 | Sez 8 | Sez 9 | TOT. | % |
|----|------------------------------|-----------|----------|----------|----------|----------|----------|----------|----------|----------|-----------|----------------|
| 1 | CARLO CALENDA | 4 | 4 | 3 | 1 | 3 | 3 | 0 | 2 | 0 | 20 | 48,78% |
| 2 | ELENA BONETTI | 3 | 0 | 1 | 0 | 2 | 0 | 1 | 1 | 0 | 8 | 19,51% |
| 3 | ALESSIO D'AMATO DETTO DAMATO | 3 | 1 | 0 | 0 | 1 | 1 | 1 | 0 | 0 | 7 | 17,07% |
| 4 | CRISTINA BIBOLOTTI | 0 | 0 | 0 | 0 | 0 | 0 | 0 | 0 | 0 | 0 | 0,00% |
| 5 | VINCENZO CAMPORINI | 0 | 0 | 0 | 1 | 1 | 0 | 0 | 0 | 0 | 2 | 4,88% |
| 6 | NATALIYA KUDRIYK | 0 | 0 | 0 | 0 | 0 | 0 | 0 | 0 | 0 | 0 | 0,00% |
| 7 | GERMANO CRAIA | 0 | 0 | 0 | 0 | 0 | 1 | 0 | 0 | 0 | 1 | 2,44% |
| 8 | BARBARA MASINI | 0 | 0 | 0 | 1 | 0 | 0 | 0 | 0 | 0 | 1 | 2,44% |
| 9 | MASSIMO SERI | 0 | 0 | 0 | 0 | 0 | 0 | 0 | 0 | 0 | 0 | 0,00% |
| 10 | DEBORA PACIFICI | 0 | 0 | 0 | 0 | 0 | 1 | 0 | 0 | 0 | 1 | 2,44% |
| 11 | LUCIANO SPIGLIANTINI | 0 | 0 | 0 | 0 | 0 | 0 | 0 | 0 | 0 | 0 | 0,00% |
| 12 | ROSSELLA PERA | 0 | 0 | 0 | 0 | 0 | 0 | 0 | 0 | 0 | 0 | 0,00% |
| 13 | UMBERTO TRENTA | 0 | 0 | 0 | 0 | 0 | 0 | 0 | 0 | 0 | 0 | 0,00% |
| 14 | GABRIELLA GA YENG ZANZANAINI | 0 | 0 | 0 | 0 | 0 | 1 | 0 | 0 | 0 | 1 | 2,44% |
| 15 | LUCA PIETRO UNGARO | 0 | 0 | 0 | 0 | 0 | 0 | 0 | 0 | 0 | 0 | 0,00% |
| | TOT. LISTA | 10 | 5 | 4 | 3 | 7 | 7 | 2 | 3 | 0 | 41 | 100,00% |